

# Ежедневный обзор финансовых рынков

## ОГЛАВЛЕНИЕ

## КОРОТКО О ГЛАВНОМ

КОРОТКО О ГЛАВНОМ	1	
ДЕНЕЖНЫЙ РЫНОК	2	<b>Денежный рынок: «Штиль» продолжается.</b>
ВАЛЮТНЫЕ ОБЛИГАЦИИ	3	<b>Акции и валютные облигации: Рост после саммита G20.</b>
РУБЛЕВЫЕ ДОЛГИ	4	<b>Рублевые долги: Москва снова интересна.</b>
Новости	5	
ИТОГИ ТОРГОВ ЗА ДЕНЬ	6	

Ликвидные активы банков в ЦБ, млрд. руб.

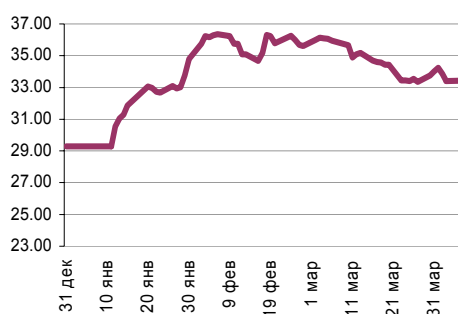


Источник: ЦБ РФ, Банк Спурт

Индикаторы	Сегодня	Изменения	
		за день	за неделю
EUR/USD	1.3563	0.0136	0.00
Нефть Brent, IPE	53.47	1.36%	0.02%
S&P 500	842.50	0.97%	1.16%
Libor(6M) (%)	1.71	0.00	-0.08
MOSPRIME(3M) (%)	16.50	0.00	0.01
UST10 (%)	2.88	0.11	0.15
RusGLB30	96.25	1.00	0.81
Доллар (ТОМ)	33.41	0.00	0.06
Евро (ТОМ)	44.80	-0.09	-0.48
Индекс РТС	746.03	1.65%	-0.88%
Индекс ММВБ	837.94	0.00%	-1.36%
ЗВР (млрд. долл)	388.00		11.90
Денежная база узкое опр. (млрд. руб)	3729.80		-21.70

## ВАЛЮТНЫЙ И ДЕНЕЖНЫЙ РЫНКИ

Курс рубль-доллар

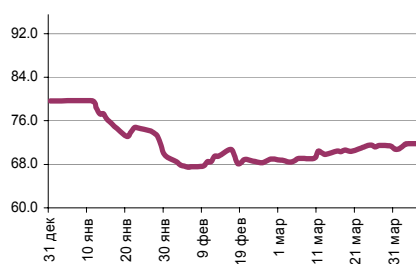


Источник: ММВБ, Банк Спурт

Сумма остатков средств на корсчетах и депозитах составила по итогам вчерашнего дня: 562.3 млрд. рублей. (-42.1 млрд. рублей). Сальдо операций с банковским сектором на сегодняшнее утро -19,5 млрд. рублей.

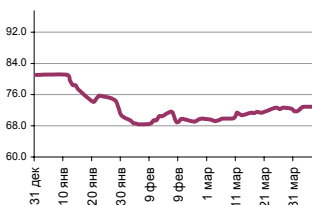
Мы полагаем, что сегодня обстановка на денежном рынке будет достаточно спокойной. Налоговый период уже пройден, а те, кому необходима дополнительная ликвидность для собственных нужд, либо предстоящих расчетов с ЦБ могут взять ее на проводимом сегодня беззалоговом пятидневном аукционе.

Индекс рубля к корзине валют (50% \$, 50% €)



Источник: Банк Спурт

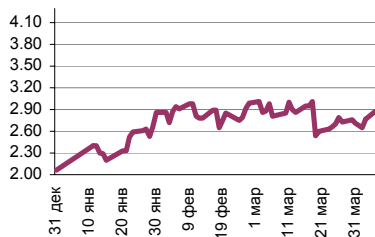
Индекс рубля к корзине валют (0,55 \$, 0,45 €)



Источник: Банк Спурт

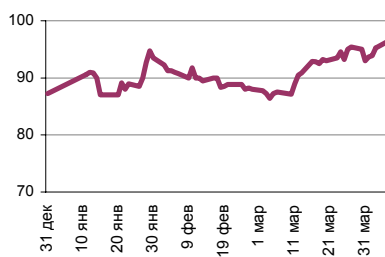
## РЫНОК ВАЛЮТНЫХ ОБЛИГАЦИЙ

## UST10



Источник: Reuters

## RUSGLB30



Источник: Reuters

## Акции, Казначейские облигации (UST10)

Ставка десятилетней ноты составила по итогам пятницы **2.88 % (+0.110 пп.)**. Промышленный индекс Dow Jones - **8,017.59 п. (+0.50%)**. Расширенный индекс фондового рынка S&P 500 составил **842.50 п. (0.97%)**.

Фондовые рынки в пятницу продолжили рост под влиянием G20, причем новости макростатистики, опубликованные в этот же день отнюдь не способствовали оптимизму, скорее, наоборот: число увольнений в несельскохозяйственном секторе США в марте составило **663 тыс.** (прогноз – **650 тыс.**), при этом индекс ISM в секторе услуг оказался ниже прогнозов, составив **40,8 п.**

На этой неделе новостной фон ожидается бедным, поэтому мы не исключаем роста фондовых индексов на продолжающейся волне оптимизма.

---

## Рублевые долги

---

В пятницу на рынке рублевых долгов основная активность была сосредоточена в муниципальном секторе, а внутри муниципального – на облигациях Москвы.

В корпоративном секторе торги проходили преимущественно бумагах первого эшелона.

Мы не исключаем, что сегодня и на этой неделе общий тренд на рынке рублевых долгов будет направлен вверх на фоне достаточно низких ставок МБК и роста фондовых рынков.

## НОВОСТИ

Объем чистого вывоза капитала частного сектора в РФ в первом квартале 2009 года, по предварительным данным платежного баланса, составил \$38,8 миллиарда по сравнению с \$130,6 миллиарда в четвертом квартале 2008 года и \$23,6 миллиарда в первом.

РЖД намерена начать размещение 6-летних инфраструктурных облигаций на 15 миллиардов рублей 14 апреля, говорится в сообщении крупнейшей транспортной компании России. Ранее правительство РФ сообщило, что железнодорожный госмонополист, планирующий за счет облигаций покрыть часть инвестиционных потребностей на 2009 год, будет ежемесячно размещать инфраструктурные бонды на 30 миллиардов рублей. В конце января ФСФР зарегистрировала семь выпусков инфраструктурных облигаций РЖД на общую сумму 100 миллиардов. Еще несколько выпусков долговых бумаг монополии оставались нерасмещенными с прошлого года. В марте компания полностью разместила два выпуска облигаций на общую сумму 30 миллиардов со ставкой купона 15 процентов годовых.

Московская областная трастовая компания (Мособлтрастинвест) назначила агентом по реструктуризации долга по выкупу второго облигационного займа банк Петрокоммерц и рассчитывает на финансовую поддержку своего акционера - Московскую область. "В настоящее время разработано базовое предложение по реструктуризации данной задолженности; порядок и условия реструктуризации разработаны при участии правительства Московской области", - говорится в сообщении компании. Представитель банка отказался озвучить Рейтер условия реструктуризации, отметив, что публично они опубликованы не будут, пока их не утвердит правительство Московской области. В конце марта Мособлтрастинвест допустила техдефолт по облигациям, но расплатилась с инвесторами по просроченным купонным выплатам. Остаются неисполненными обязательства компании по оферте по облигациям второго выпуска.

Источник: Рейтер

## Итоги торгов за день

## ЕТС

Инструмент	Ср-взв	Изм ср-взв	Open	Close	Объем торгов
EUR_TODTOM	0.0293	0.03000	0.0271	0.03	489 200 000
EURRUB_TOD	44.8327	45.50000	44.7925	44.81	112 353 000
EURRUB_TOM	44.8472	44.88250	44.73	44.8025	124 726 000
USD_TODTOM	0.0219	0.02380	0.0204	0.0226	5 076 499 968
USDRUB_TOD	33.3638	33.40000	33.29	33.37	836 619 008
USDRUB_TOM	33.3825	33.40010	33.305	33.41	2 856 943 104

## ГЦБ

Инструмент	Оборот	Срвзв цена	Изм срвзв	Дох срвзв	Кол сделок	Доразмещ
SU46003RMFS8	100 292 440	100.29	1.19	9.79	3	0
SU25059RMFS5	16 933 789	92.45	-0.55	11.22	8	0
SU25060RMFS3	13 058 321	99.85	0.07	8.13	5	0
SU25057RMFS9	9 830 000	98.30	0.18	9.98	4	0
RU000A0GNHA9	1 100 000	100.00	0.00	15.49	14	0
0	0	0.00	0.00	0.00	0	0
0	0	0.00	0.00	0.00	0	0
0	0	0.00	0.00	0.00	0	0
0	0	0.00	0.00	0.00	0	0
0	0	0.00	0.00	0.00	0	0
0	0	0.00	0.00	0.00	0	0
<b>Итого</b>	<b>141 214 550</b>				<b>34</b>	

## Региональные долги

Инструмент	Оборот осн	Ср-взвеш цена	Изм ср-взвеш	Кол сделок	Оборот РПС	Оборот РЕПО
МГор58-об	909 076 700	89.84	0.05	24	44 915 000	324 744 100
МГор45-об	579 084 900	79.69	-0.01	39	0	1 597 724 000
МГор46-об	492 576 800	99.60	1.08	6	0	227 858 300
МГор50-об	267 543 200	83.16	0.06	8	0	647 666 600
ИркОбл31-5	113 705 500	91.00	0.00	3	0	53 791 910
Мос.обл.4в	55 430 030	99.45	0.30	14	14 881 500	0
ЛипецкОбл6	53 242 820	80.15	-3.85	11	0	0
МГор59-об	33 712 420	97.00	0.11	6	58 116 000	46 386 670
Новсиб 4об	25 531 340	93.12	-0.38	4	0	0
Мос.обл.8в	6 208 766	72.66	-1.77	7	0	367 646 500
Мос.обл.7в	1 846 098	58.48	0.05	8	0	126 094 600
МГор44-об	0	0.00	0.00	0	0	115 638 800
0	0	0.00	0.00	0	0	0
0	0	0.00	0.00	0	0	0
<b>Итого</b>	<b>2 572 276 000</b>			<b>206</b>	<b>117 912 500</b>	<b>3 953 416 000</b>

## Корпоративные долги

Инструмент	Оборот осн	Ср-взвеш цена	Изм ср-взвеш	Кол сделок	Оборот РПС	Оборот РЕПО
РосселхБ 3	234 738 200	90.77	-5.23	8	192 280 000	59 094 140
ОМЗ - 6 об	206 089 000	93.68	2.50	23	93 250 000	0
ВТБ - 6 об	113 484 000	99.07	0.01	43	0	74 773 700
ВТБ-ЛизФ01	112 313 800	98.75	0.00	7	200 539 100	0
Синергия-2	94 250 000	94.25	-0.65	1	90 250 000	0
ГЭС 02	68 114 840	95.35	5.26	114	18 924 000	13 471 720
ВТБ - 5 об	55 563 130	99.82	0.00	22	0	0
Система-01	36 689 600	100.69	-0.07	27	463 723 500	157 180 500
РЖД-08обл	35 068 440	87.69	-0.31	4	0	293 256 200
Возрожд 01	31 269 940	94.70	0.15	5	28 350 000	0
Промсвб-05	24 862 500	99.45	0.02	4	0	42 037 800
САНОС-02об	12 387 300	95.13	-0.32	7	157 837 800	0
Центр-инв1	10 432 930	98.85	0.07	4	39 743 630	0
АК БАРС-03	9 815 000	98.15	0.00	10	0	206 382 700
Тюменэнрг2	8 676 148	92.08	-0.87	3	0	206 987 200
АИЖК 10об	7 540 319	68.29	-1.71	6	147 499 000	109 065 500
ТГК-10 об1	6 845 545	98.58	-0.27	22	3 943 014	156 733 200
СтрТрГаз03	5 481 882	96.38	0.55	23	0	190 567 900
ВК-Инвест1	5 113 940	94.65	0.07	4	0	85 942 620
ГидроОГК-1	5 070 074	85.13	0.11	5	50 640 000	60 842 880
НОМОС 9в	4 950 000	99.00	0.26	2	0	542 095 400
ДельтаКр-2	3 785 760	88.00	1.21	2	88 000 000	0
ГЭС 01	3 101 570	62.01	1.81	3	58 938 000	0
Русфинанс4	1 853 200	92.66	0.00	2	0	52 512 910
Петрокомб4	962 799	98.85	0.00	3	118 636 000	125 370 500
<b>Итого</b>	<b>1 624 310 000</b>			<b>1682</b>	<b>2 278 671 000</b>	<b>6 068 961 000</b>

## Акции

Инструмент	Оборот осн	Ср-взвеш цена	Изм ср-взвеш	Кол сделок	Оборот РПС	Оборот РЕПО
Сбербанк	14 918 170 000	23.18	-1.66%	106 147	72 062 050	2 104 571 000
ГАЗПРОМ ао	10 181 520 000	139.65	-1.99%	78 233	195 474 100	10 439 160 000
ГМКНорНик	4 846 330 000	2307.83	1.92%	53 288	1 140 023	1 453 963 000
ЛУКОЙЛ	3 130 934 000	1374.42	-1.01%	36 289	86 127 900	1 803 007 000
Роснефть	2 666 717 000	167.88	3.60%	29 636	16 796 510	3 866 843 000
ВТБ ао	1 206 186 000	0.0304	-2.68%	12 688	439 020	320 466 500
Сургнфгз	664 654 900	22.388	-0.03%	11 069	73 692 220	713 766 300
СевСт-ао	603 437 000	124.72	6.67%	13 452	26 220 000	170 556 600
Уркалий-ао	407 497 700	83.13	-1.78%	10 290	0	11 597 290
<b>Итого</b>	<b>42 716 580 000</b>			<b>467 542</b>	<b>1 120 852 000</b>	<b>41 081 240 000</b>

Источник: ММВБ

[Вернуться к оглавлению](#)

---

**Управление Казначейства АКБ «Спурт»**

---

**Директор Казначейства**  
+7 843 291 50 02**Шайхутдинов Кирилл Владимирович**  
[kirill@spurtbank.ru](mailto:kirill@spurtbank.ru)

---

**Отдел торговых операций на финансовых рынках**

---

Долговые инструменты, МБК, валюта  
+7 843 291 51 41**Шамарданов Адель Ильич**  
[ashamardanov@spurtbank.ru](mailto:ashamardanov@spurtbank.ru)

---

**Отдел доверительного управления**

---

Начальник отдела  
+7 843 291 50 29**Хайруллин Айбулат Рашитович**  
[aybulat@spurtbank.ru](mailto:aybulat@spurtbank.ru)

---

**Отдел анализа финансовых рынков**

---

Старший аналитик  
+7 843 291 50 27**Галеев Тимур Равилевич**  
[tgaleev@spurtbank.ru](mailto:tgaleev@spurtbank.ru)

---

**Отдел расчетов и корреспондентских отношений**

---

**Зам. Директора Казначейства. Начальник отдела**  
+7 843 291 50 60**Угарова Татьяна Алексеевна**  
[tugarova@spurtbank.ru](mailto:tugarova@spurtbank.ru)Валютные корр. счета  
+7 843 291 50 61**Журавлев Сергей Александрович**  
[sjouravlev@spurtbank.ru](mailto:sjouravlev@spurtbank.ru)Рублевые корр. счета  
+7 843 291 50 62**Лаврова Жанна Юрьевна**  
[jlavrona@spurtbank.ru](mailto:jlavrona@spurtbank.ru)Бэк-офис МБК  
+7 843 291 50 64**Сафина Гузелия Зиннуровна**  
[gsafina@spurtbank.ru](mailto:gsafina@spurtbank.ru)SWIFT  
+7 843 291 50 66**Анцис Рузалия Рашитовна**  
[rancis@spurtbank.ru](mailto:rancis@spurtbank.ru)Расчеты РКЦ  
+7 843 291 50 65**Каштанова Валентина Ефимовна**  
[vkashtanova@spurtbank.ru](mailto:vkashtanova@spurtbank.ru)

Настоящий информационный обзор рынка ценных бумаг содержит оценки и прогнозы Управления Казначейства Акционерного коммерческого Банка «Спурт» (открытое акционерное общество) (далее – «Банк») касательно будущих событий и/или действий, перспектив развития ситуации на рынке ценных бумаг, вероятности наступления определенных событий и совершения определенных действий на рынке ценных бумаг. Инвесторы не должны полностью полагаться на оценки и прогнозы, содержащиеся в настоящем обзоре, так как фактическое положение дел на рынке ценных бумаг в будущем может отличаться от прогнозируемых результатов по многим причинам.

Настоящий информационный обзор не является офертой - предложением купить или продать какие-либо ценные бумаги или связанные с ними финансовые инструменты либо принять участие в какой-либо стратегии торговли. Описание любой компании или компаний, или их ценных бумаг, или рынков, или направлений развития, упомянутых в данном обзоре, не предполагают полноты их описания. Представленная информация и мнения не были специально подготовлены для конкретной операции любых третьих лиц и не представляют детальный анализ конкретной ситуации, сложившейся у третьих лиц.

Информация и заключения, изложенные в настоящем обзоре, не заменяют независимую оценку инвестиционных потребностей и целей какого-либо лица.

Данный обзор может использоваться только для информационных целей. Цитирование или использование всей или части информации, содержащейся в настоящем отчете, допускается только с прямо оговоренного разрешения Банка.